



大学生 学びのハンドブック

5訂版

人気の初年次教育テキスト, 5訂版

ノートのとり方, レポートの書き方, ゼミ発表の仕方など, 大学生に必要なスタディ・スキルを, イラストで具体例を示してわかりやすく解説。

改訂で, さらに読みやすく, 使いやすくなりました!

- メールと SNS の違いや注意点についてのページ新設
- 読解のヒントや文の流れがわかりやすく示された「テキストの読み方」
- 大学生による取組例で, イメージしやすい「レポートの書き方」
- 最新版の画面キャプチャーで, 操作法がすぐわかる Word, Excel

違いがわかりやすい表

メールを活用しよう

コミュニケーションの方法を使い分ける

高校までは, 自分をよく知る人とのコミュニケーションが中心ですが, 大学生になると, 人間関係が広がります。また, 高校までの先生と異なり, **大学の先生**は, 数百人の学生を相手に複数の授業を担当することもあります。連絡をするときは, 相手の状況や相手との関係性を考慮し, 丁寧に伝えることを心がけましょう。文面とともにツールの使い分けも重要です。

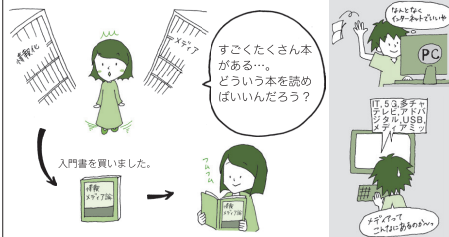
大学の先生
1つの大学で
兼任講師として
大学で教えるが
す。

SNS (チャット機能) とメールの違い

SNS (チャット機能)	件名	メール
なし。	宛名と自分の所属・名前をはじめに書く。	宛名と自分の所属・名前をはじめに書く。
いきなり用件を書く。	本文	ひとまとまりの文章を書ける。手紙に近い。
短文のやりとりが多い。会話に近い。	適した場面	フォーマルで, 丁寧なやりとり。
カジュアルで, 気兼ねなやりとり。		

取組例がわかるイラストと吹き出し

本を読んで情報を集める



最初の1冊は, 比較的短時間で基本的な知識を得られる「入門書」や「新書」がおすすめです。巻末に「参考文献」がつけられている, より詳しい本を探すときの手がかりになります。

疑問や発見から「問い」をたてる

疑問に思ったところや発見したことをメモしながら読み, そこから自分なりの「問い」を設定しましょう。「問い」はあなたの問題意識であり, レポートの核になります。

スマホなどのメディア機器を介したコミュニケーションでは確かな情報

操作法がわかる画面キャプチャー

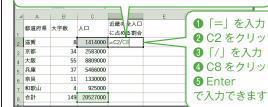
割合を計算して, パーセントで表示する

近畿二府四県の人口比を計算してみましょう。割合は個々の数字を全体の数字 (合計) で割って求めます。

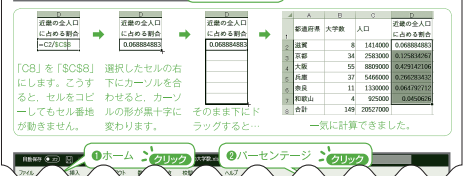


総務省統計局 (2020) 「人口推計 (2019年10月1日現在)」より

「=C2/C8」は「C2の値をC8の値で割りなさい」という意味です。セルの最初を「=」にすると, そのセルは値ではなく, 計算式として扱われます。



Excelでの計算
Excelで計算, 割り算をするときは「×」は「/」, 「÷」は「/」と入力します。計算式は必ず半角で入力しましょう。



大学生 学びのハンドブック [5訂版]

A5判 / 128ページ / 2色刷 ISBN978-4-7907-1749-2 定価 1,320円 (本体 1,200円)

ご注文冊数 冊

大学名	書店名 (お出りの書店名をご記入ください)	書店印
ご所属名	ご担当者名	
お電話番号	書店ご担当者名	
	書店電話番号	

貴学専用の「入学前 / 初年次教育テキスト」をお作りします

詳しくはこちら